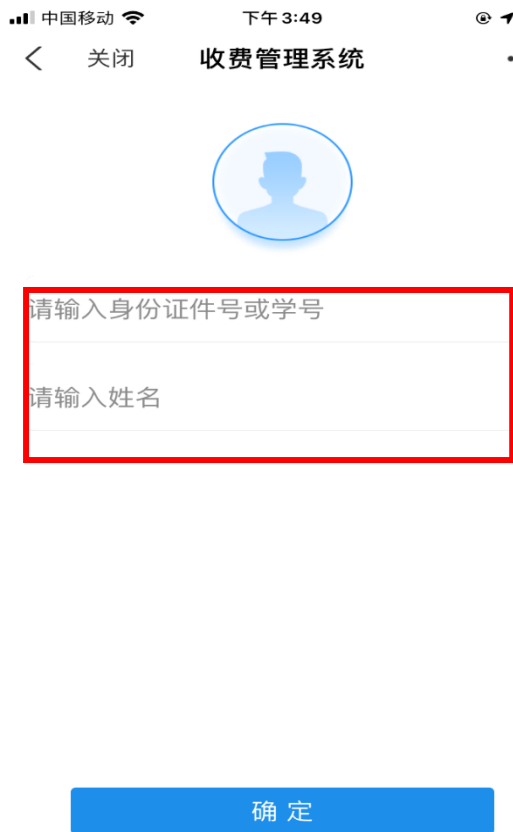


支付宝缴费

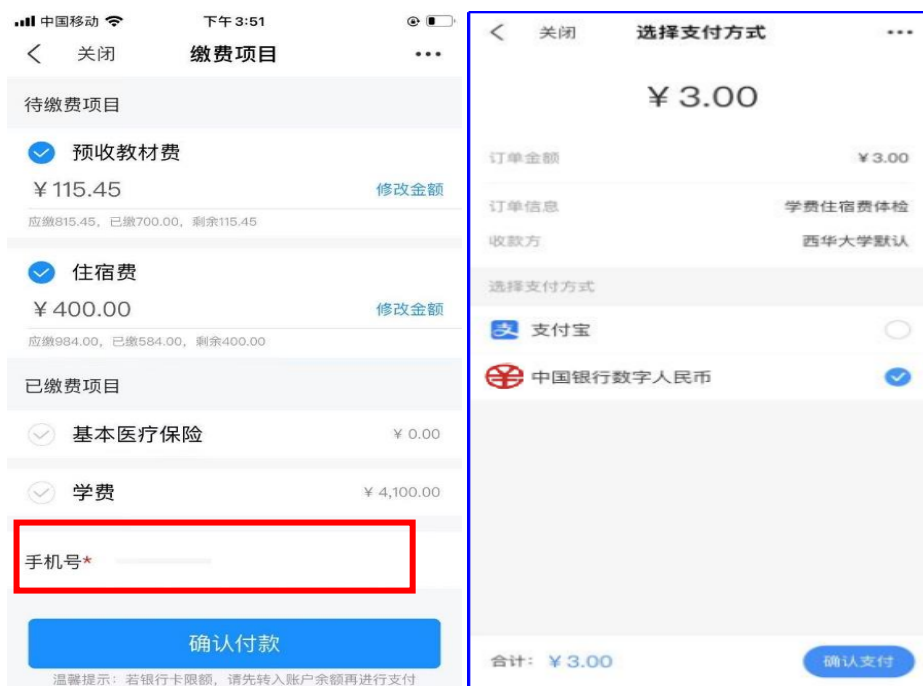
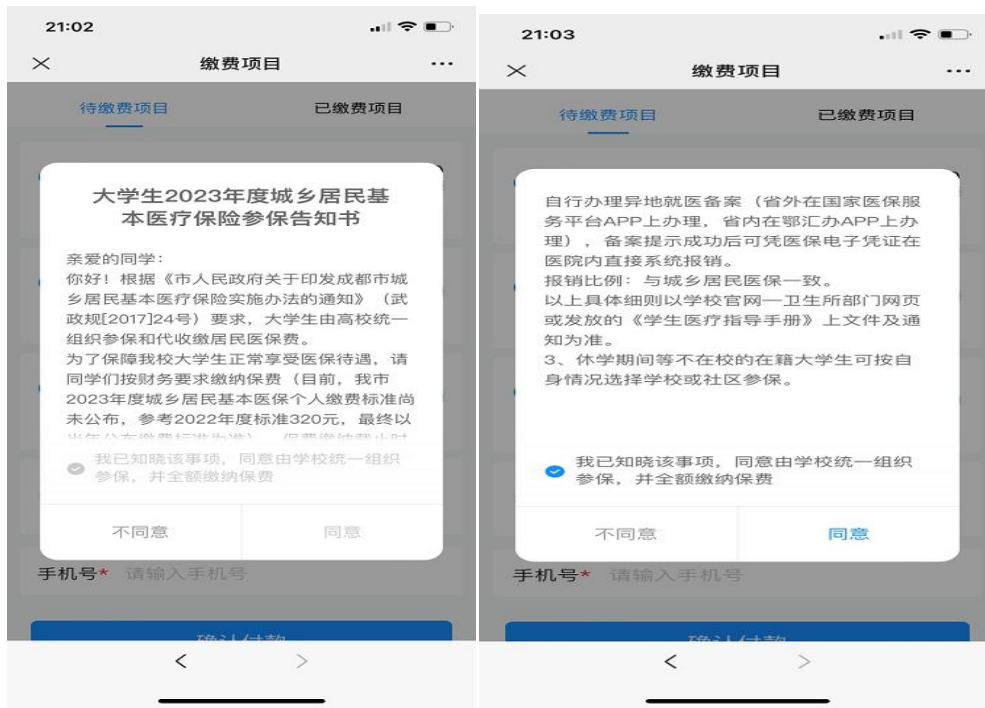
01 打开支付宝搜索西华大学，关注西华大学生活号。进入生活号后点击底部【缴费大厅】，进入页面选择对应的缴费项目。按提示输入相关信息后缴费。



02 选择缴费项目，如学杂费，需输入学号（或身份证）和姓名进行登录。登录后即可清楚看到自己的待缴费任务年度。

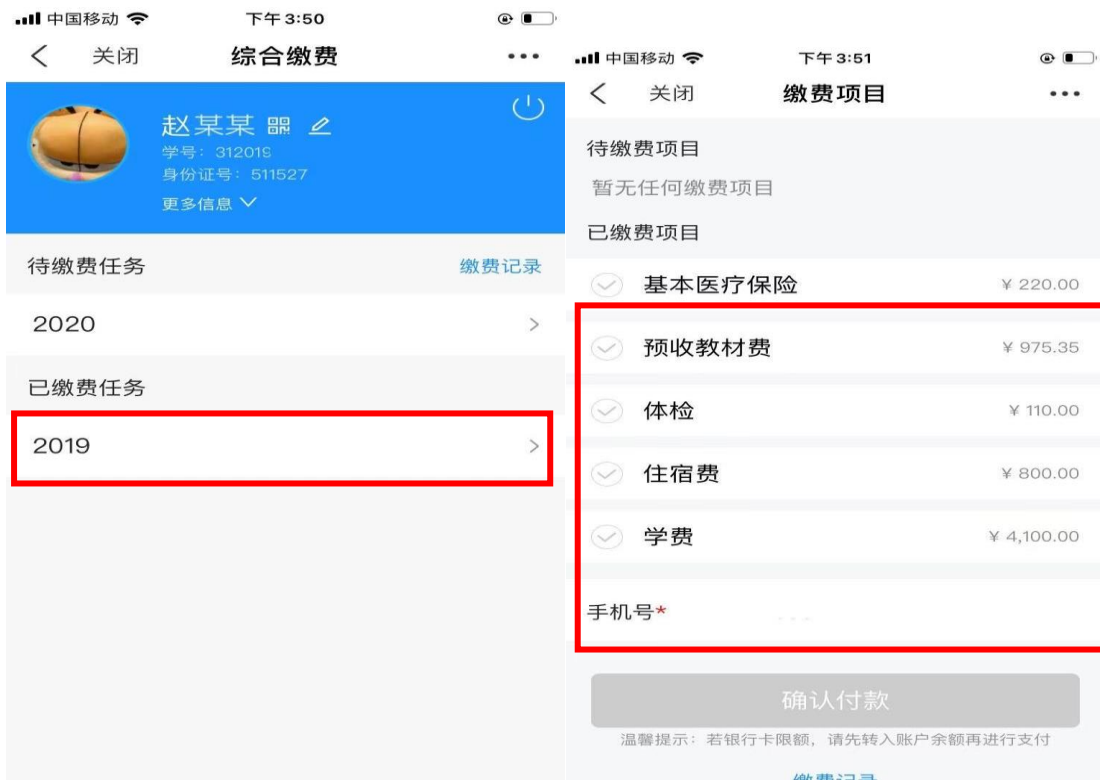


03 点击需要缴费的任务年，即可阅读医疗保险参报告知书（具体内容以实际情况为准），请下拉到底部完成阅读，待灰色字体变色后即可根据需求选择是否同意购买医保。选择后即可看到本学号目前需要缴纳的收费项目明细，注意填写手机号码，*号为必填项。再自行勾选需要缴纳的收费项目，确认付款。自行选择支付方式即可。

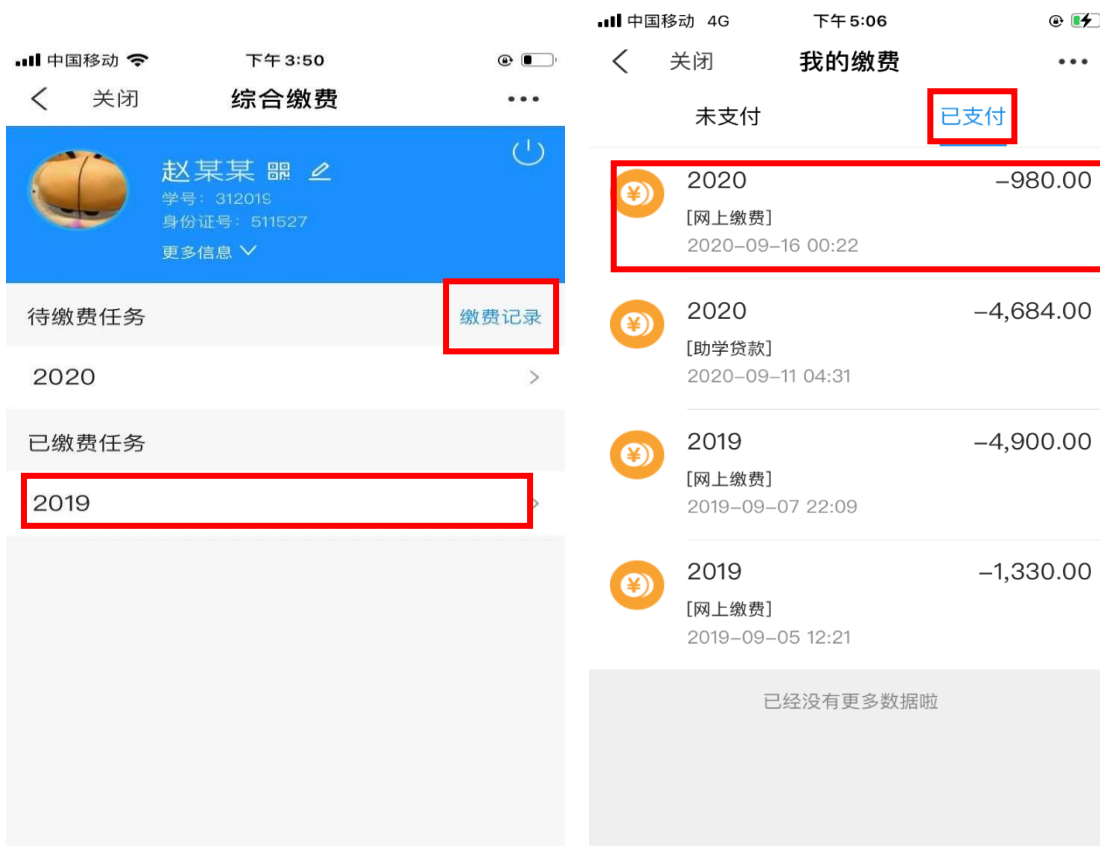


温馨提示：学费等项目可采用部分缴费的方式缴纳，在金额栏内点击“修改金额”，输入本次要缴纳的金额。缴费成功后可在缴费栏里看到剩余的应缴金额。

04 缴费成功后，可在已缴费任务中查看。点击已缴费任务年度，即可看到已缴费项目明细。



也可点击缴费记录查看支付记录。点击某笔支付记录即可查看相关支付订单详情。在详情中可点击查看票据，即可看到本次缴费的电子发票。



关闭

订单详情

...

关闭

电子票预览

...

2020

已付款

缴费金额 **¥ 980.00**

支付方式 **网上缴费**

缴费项目 **预收教材费、基本医疗保险 >**

缴费时间 **2020-09-16 00:22:10**

缴费订单号 **202009164954**

学号 **312019 ******

姓名 **赵某某**

收款账号 **西华大学计划财务处**

电子票据 [查看票据 >](#)



取票就用"电子票夹",请支付宝搜索"电子票夹"小程序

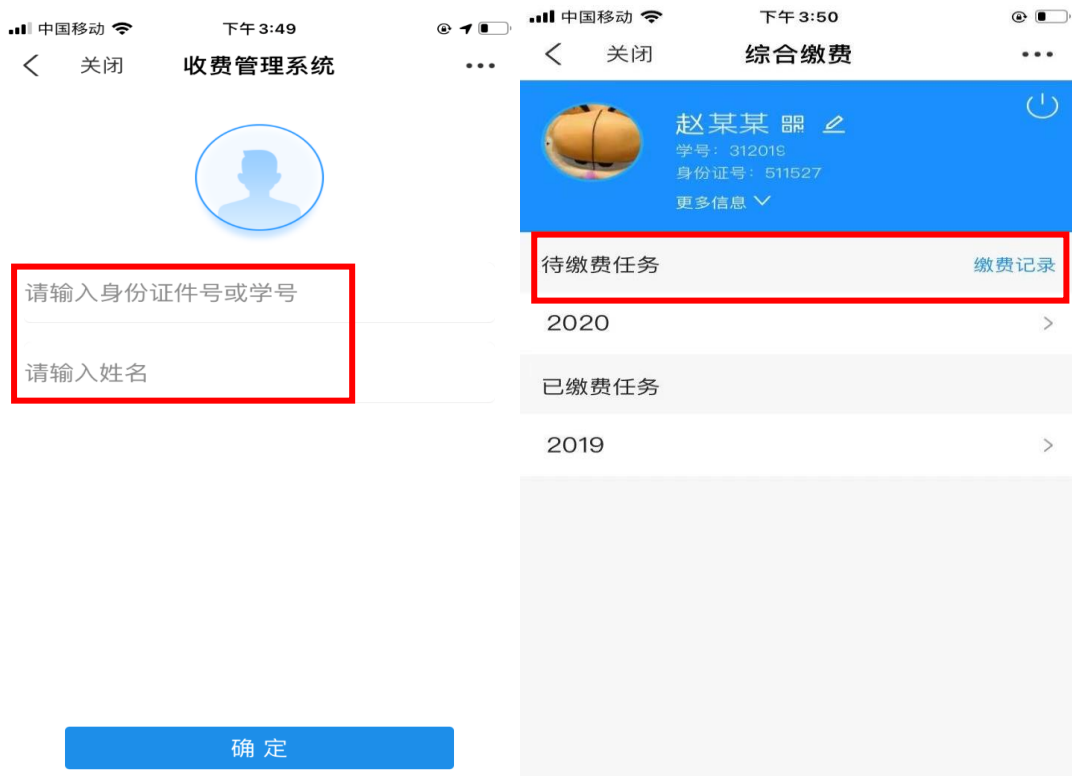
电子票据展示由博思软件提供技术支持

微信公众号缴费

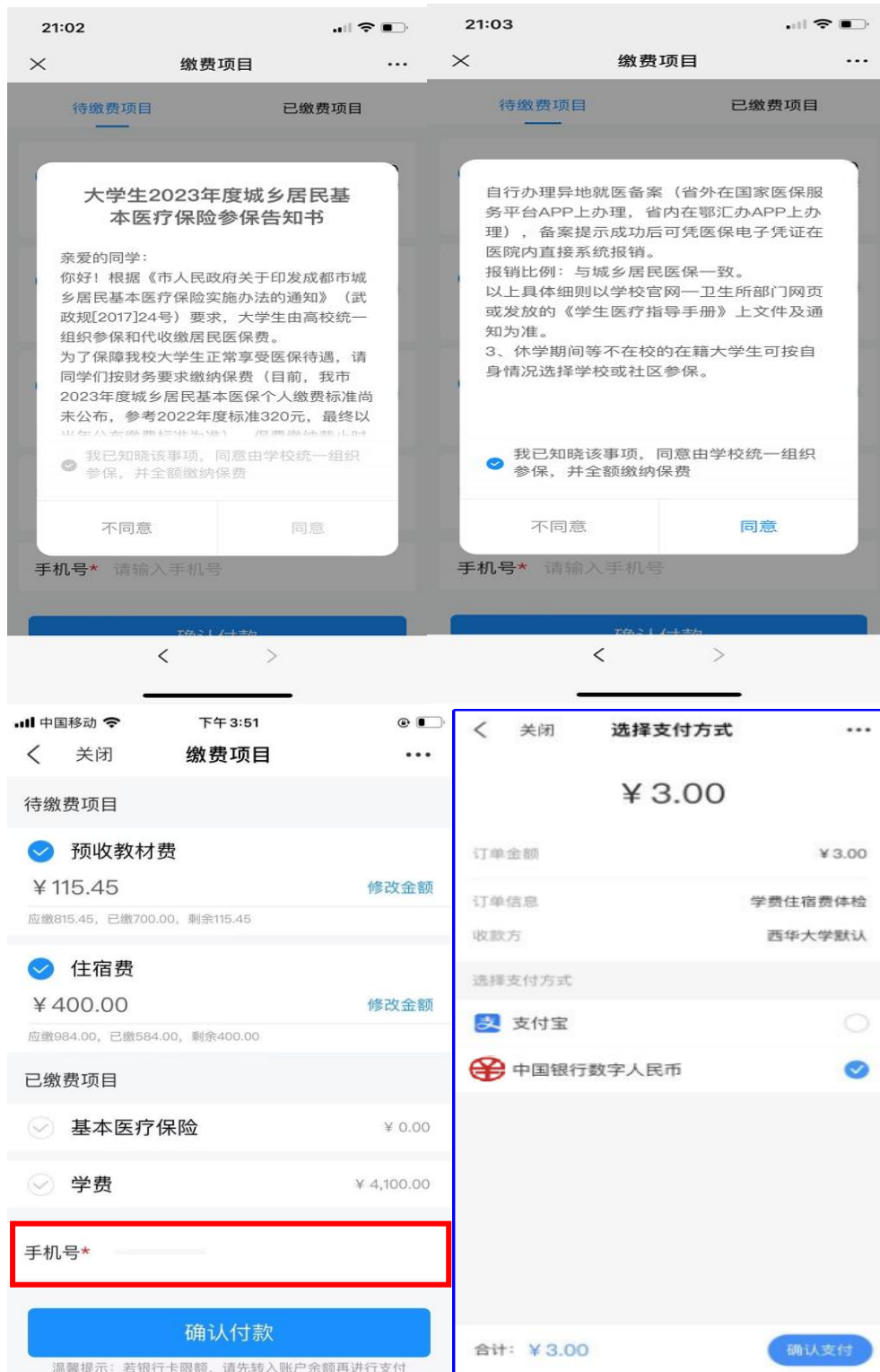
01 微信扫码下方二维码或搜索关注西华大学计财处微信公众号“西华大学计划财务处”。成功关注后点击底部“业务办理”菜单，选择“缴费大厅”，进入缴费界面。



02 选择缴费项目，如学杂费，需输入学号（或身份证）和姓名进行登录。登录后即可清楚看到自己的待缴费用年度。



03 点击需要缴费的任务年，即可阅读医疗保险参保告知书（具体内容以实际情况为准），请下拉到底部完成阅读，待灰色字体变色后即可根据需求选择是否同意购买医保。选择后即可看到本学号目前需要缴纳的收费项目明细，注意填写手机号码，*号为必填项。再自行勾选需要缴纳的收费项目，确认付款。自行选择支付方式即可。

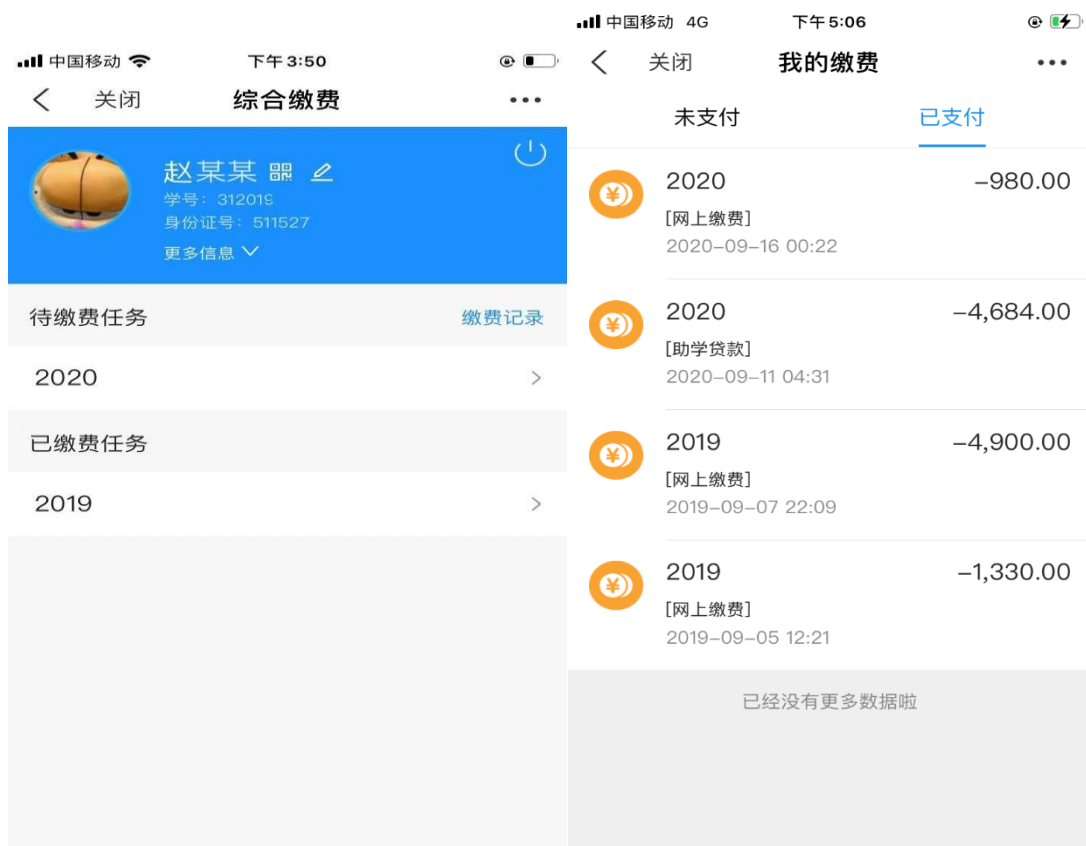


温馨提示：学费等缴费项目可采用部分缴费的方式缴纳，在金额栏内点击“修改金额”，输入本次要缴纳的金额。缴费成功后可在缴费栏里看到剩余的应缴金额。

04 缴费成功后，可在已缴费用任务中查看。点击已缴费用任务年度，即可看到已缴费用项目明细。



也可点击缴费记录查看支付记录。点击某笔支付记录即可查看相关支付订单详情。在详情中可点击查看票据，即可看到本次缴费的电子发票。



2020

已付款

缴费金额 ¥ 980.00

支付方式 网上缴费

缴费项目 预收教材费、基本医疗保险 >

缴费时间 2020-09-16 00:22:10

缴费订单号 202009164954

学号 312019 ****

姓名 赵某某

收款账号 西华大学计划财务处

电子票据 查看票据 >

四川省行政事业性收费票据(电子)

票据代码: 51040120 票据号码: 000754
 收费人统一社会信用代码: 收费码: M
 收费人名称: 开票日期: 2020-09-17

项目编码	项目名称	单位	数量	单价	金额	备注
001008	代收教材费	-	1	700.00	700.00	代收教材费
001009	代收保险费	-	1	280.00	280.00	基本医疗保险
合计(大写) 玖佰捌拾元整 (小写) 980.00						

西华大学 财务专用章

收款单位(章): 西华大学 开票人: 收款人: 系统

取票就用"电子票夹",请支付宝搜索"电子票夹"小程序

电子票据展示由博思软件提供技术支持